

kashio

Gateway

Banca Móvil
Interbank

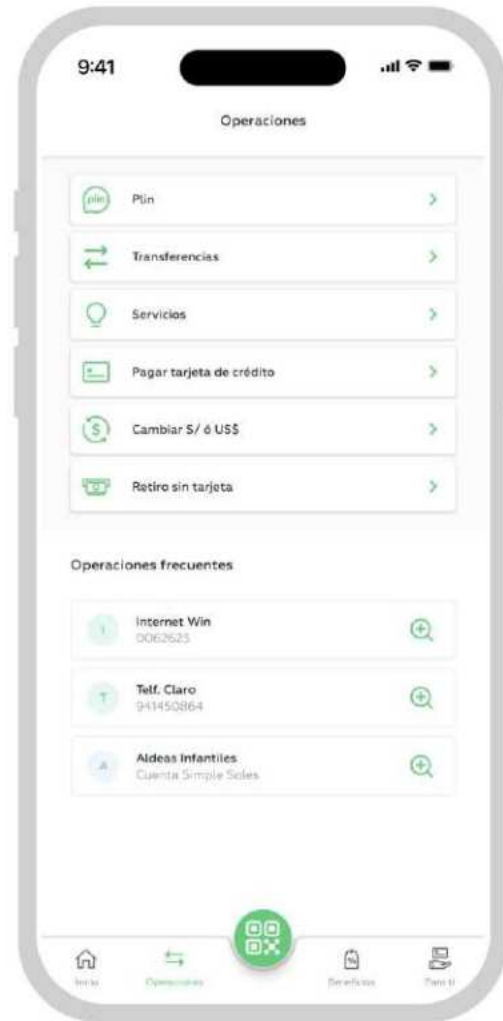
V1.0





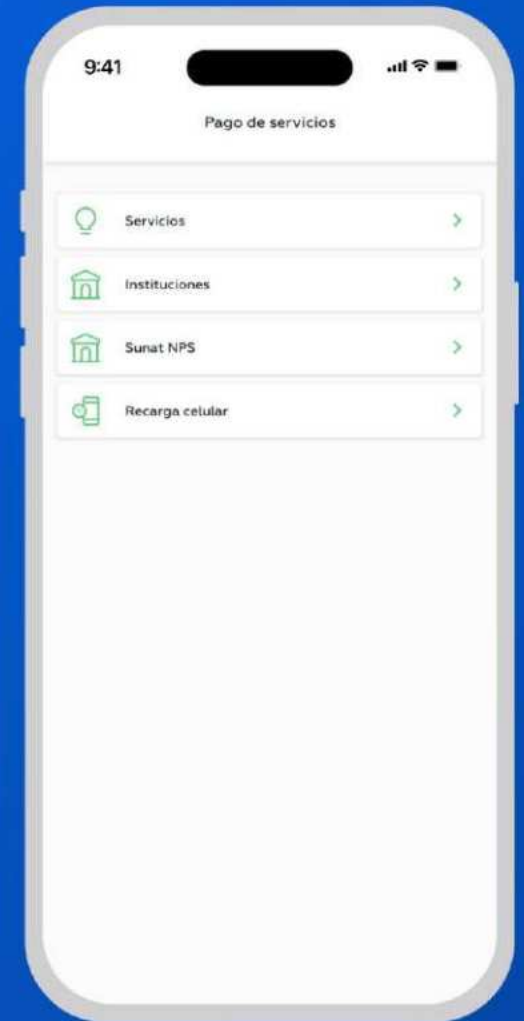
1

Ingresa a la aplicación móvil de Interbank y selecciona la opción **Operaciones** y elige la opción **Servicios**



2

Selecciona **Pago a instituciones**





3

Busca Kashio Perú,
elige Kashio Perú Soles
o Dólares e ingresa tu
código de pago.

9:41

Pago de servicios o empresas

Ingresar los datos para el pago

Empresa

KASHIO PERU

Servicio

SOLES

CODIGO DE PAG

Kashio6789

Buscar recibos

4

Selecciona la deuda a
pagar, confirma y ¡Listo!

9:41

Pago de servicios o empresas

KASHIO PERU
SOLES

Kashio6789
Kentaro Prueba 3

Selecciona el monto a pagar

S/ 13.70
Vence: 31/08

S/ 1.75
Vence: 29/09

Tipo de cambio ref. Compra: 3.737 Venta: 3.765

Siguiete

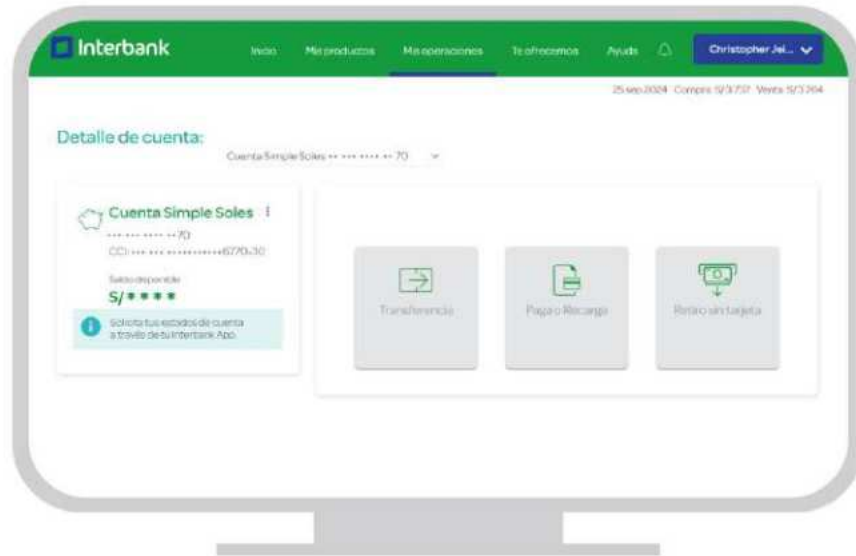
kashio

Gateway

**Banca Web
Interbank**

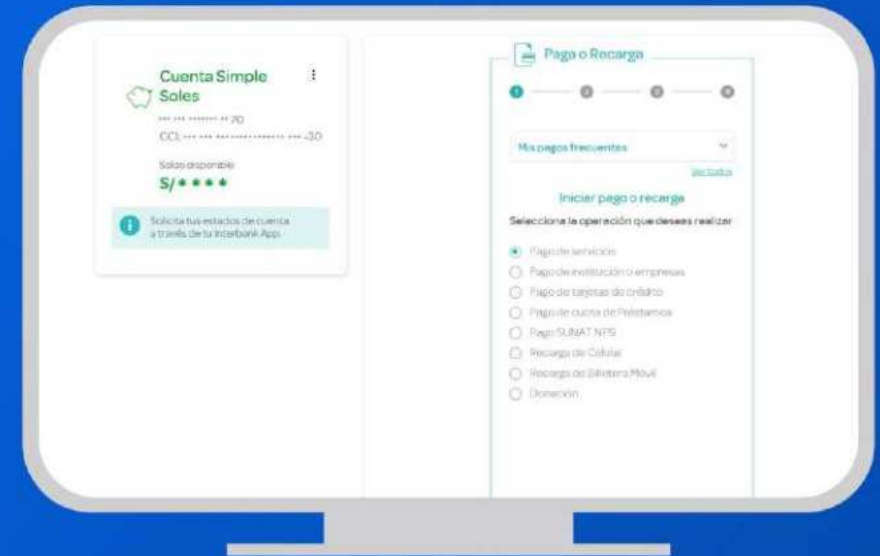
v1.0





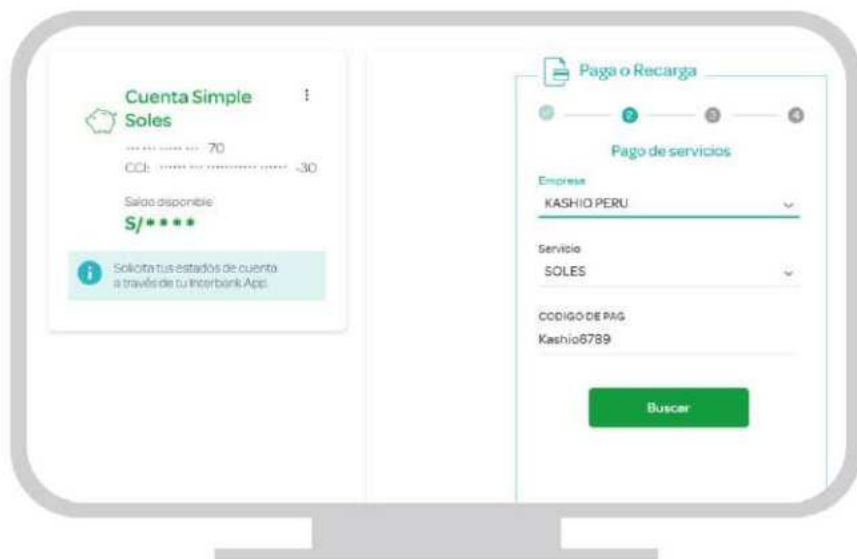
1

Ingresa a tu banca web Interbank desde <https://interbank.pe>



2

Selecciona Mis operaciones y eligen la opción Pago o Recarga.

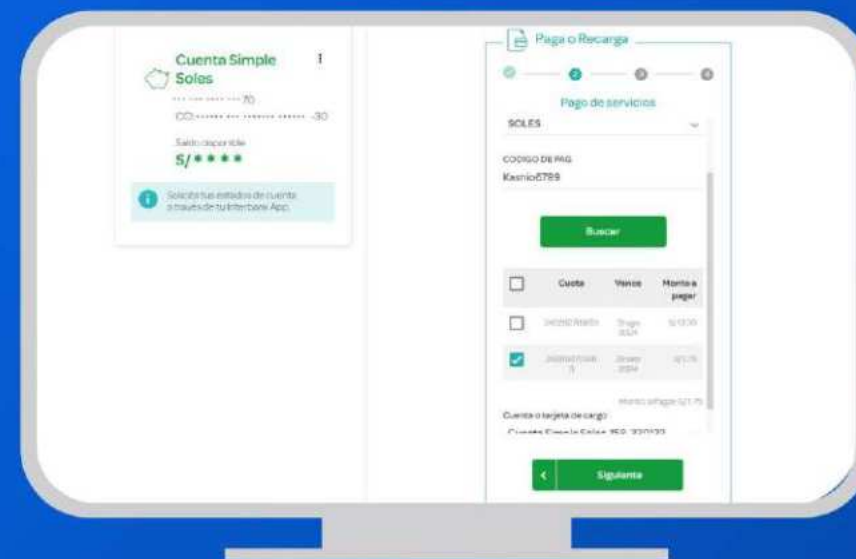


3

Selecciona Pago a institución o empresa.

4

Busca Kashio Perú, elige Soles o Dólares e ingresa tu código de pago.



5

Selecciona la deuda a pagar, confirma y ¡Listo!

kashio

Gateway

Agentes y bodegas
Interbank

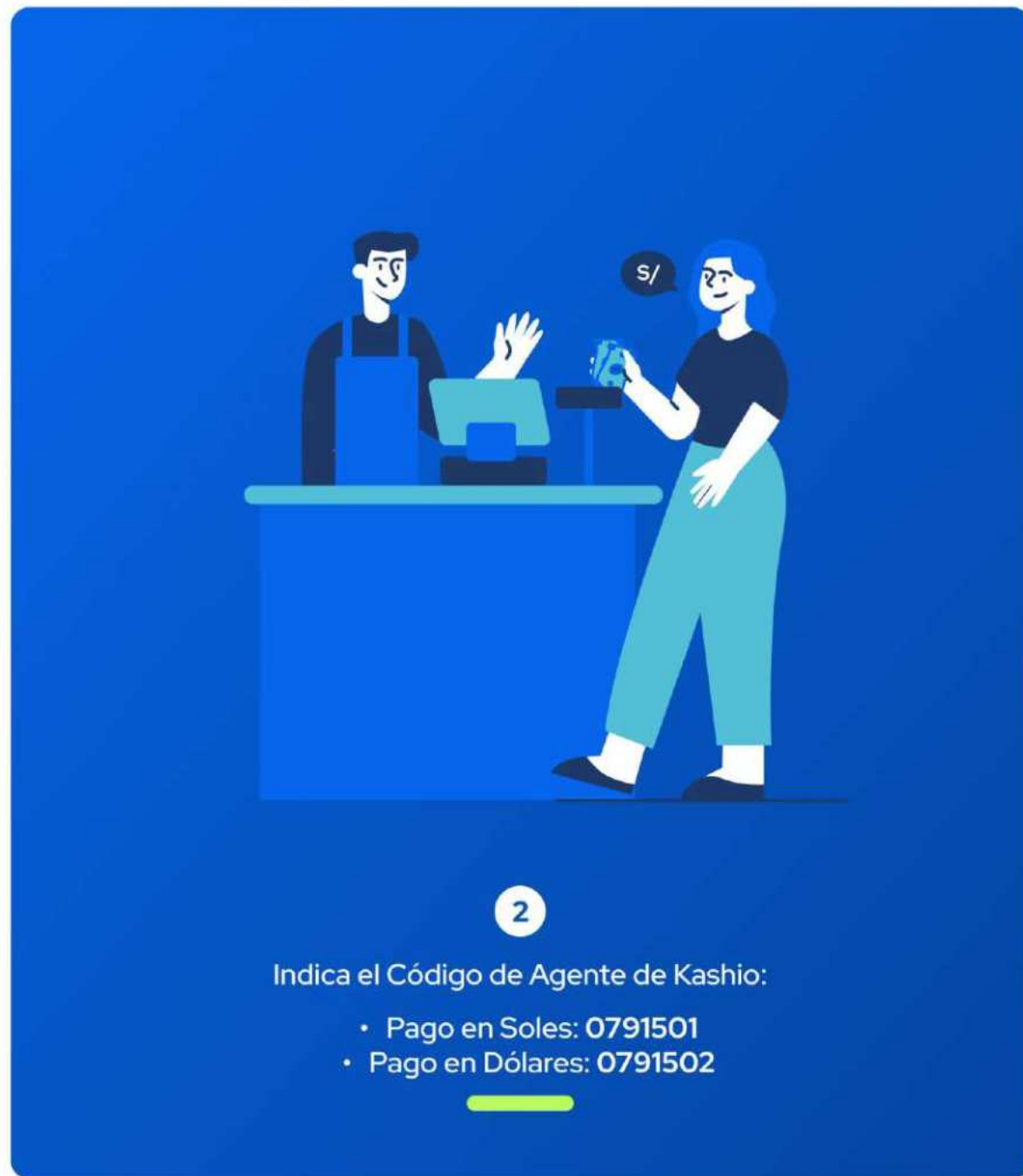
V1.0





1


Acércate a un **agente de Interbank** e indica que deseas pagar al servicio de recaudación de Kashio Perú.



2

Indica el Código de Agente de Kashio:

- Pago en Soles: **0791501**
- Pago en Dólares: **0791502**





3

Indica tu código de pago.




4

Indica monto total,
moneda a pagar y ¡Listo!

5

Recibe el voucher de
pago de la operación.




kashio

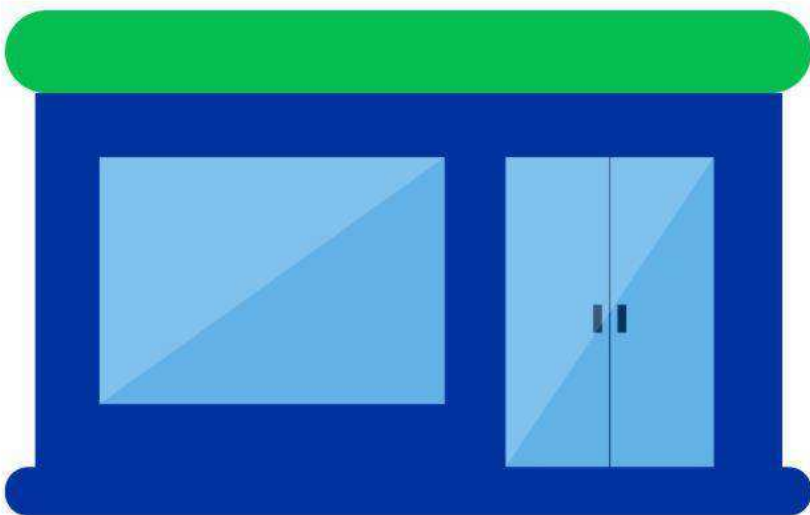
Gateway

Agencias bancarias

Interbank



v1.0





1

Acércate a una oficina o agencia del Interbank e indica que deseas pagar al servicio de **recaudación de Kashio**.



2

Elige la moneda a pagar y proporciona tu número de DNI/RUC, teléfono o código único según corresponda.





<input checked="" type="radio"/>	██████████	\$\$\$
<input checked="" type="radio"/>	██████████	\$\$
<input type="radio"/>	██████████	\$\$\$

3

Elije las deudas a pagar y listo.



4

Recibe el voucher de pago de la operación.

